



INSTITUTO PANAMERICANO DE GEOGRAFÍA E HISTORIA
ORGANISMO ESPECIALIZADO DE LA OEA
SECCION NACIONAL DE DOMINICANA
RNC-430032093



Santo Domingo, DN.
27 de enero del 2026

Para : Lic. Rómulo Victorbio Francisco Arias Moscat
Director General Contabilidad Gubernamental
Ministerio de Hacienda


De la : Sección Nacional Dominicana- IPGH-

Asunto : Remisión Estados Financieros al 31/12/2025

Cortésmente, tenemos a bien remitirle, para su conocimiento y fines de lugar, los estados financieros al 31 de diciembre del año 2025 de este organismo.

Para consultar estados financieros en formato digital, IPGH-RD, Transparencia, favor ingresar al link: <https://ign.gob.do/ipgh/transparencia/>

Atentamente.


LIC. BOLIVAR TRONCOSO MORALES
Presidente




BT/Yb



INSTITUTO PANAMERICANO DE GEOGRAFÍA E HISTORIA
ORGANISMO ESPECIALIZADO DE LA OEA
SECCION NACIONAL DE DOMINICANA



INSTITUTO PANAMERICANO DE GEOGRAFIA E HISTORIA

ESTADOS FINANCIEROS

AL 31 DICIEMBRE 2025 Y 2024



<https://ign.gob.do/index.php/ipgh-rd/transparencia-ipgh>



INSTITUTO PANAMERICANO DE GEOGRAFÍA E HISTORIA
ORGANISMO ESPECIALIZADO DE LA OEA
SECCION NACIONAL DE DOMINICANA



TABLA DE CONTENIDO

ESTADO DE SITUACION FINANCIERA	3
ESTADO DE RENDIMIENTO FINANCIERO	4
ESTADOS DE FLUJO DE EFECTIVO.....	5
ESTADOS DE CAMBIO DEL PATRIMONIO.....	6
ESTADOS COMPARATIVO.....	7
NOTAS A LOS ESTADOS FINANCIEROS.....	8





INSTITUTO PANAMERICANO DE GEOGRAFÍA E HISTORIA
ORGANISMO ESPECIALIZADO DE LA OEA
SECCION NACIONAL DE DOMINICANA



GOBIERNO CENTRAL DE LA REPUBLICA DOMINICANA
INSTITUTO PANAMERICANO DE GEOGRAFIA E HISTORIA
ESTADO DE SITUACION FINANCIERA
Al 31 de diciembre 2025 y 2024
(VALORES EN RD\$)

	<u>2025</u>	<u>2024</u>
Activos		
Activos corrientes		
Efectivo y equivalente de efectivo (Notas 7)	4,988,343	5,789,958
Cuenta por cobrar a corto plazo (Notas 8)	417,900	22,830
Inventario de Materiales (Nota 9)	17,205	10,074
Pagos Anticipados (Nota 10)	102,596	90,639
Total activos corrientes	<u>5,526,045</u>	<u>5,913,502</u>
Activos no corrientes		
Propiedad, planta y equipo neto (Nota 11)	1,234,649	1,950,691
Otros Activos no Corrientes (Nota 12)	-	206,000
Total activos no corrientes	<u>1,234,649</u>	<u>2,156,691</u>
Total activos	<u>6,760,694</u>	<u>8,070,193</u>
Pasivo		
Pasivos corrientes		
Cuentas por pagar a corto plazo (Nota 13)	173,251	554,412
Total pasivos corrientes	<u>173,251</u>	<u>554,412</u>
Total pasivos	<u>173,251</u>	<u>554,412</u>
Activos Netos/Patrimonio (Notas 14)		
Capital	1,000,000	1,000,000
Resultados positivos (ahorro)/negativo (desahorro)	(928,338)	512,208
Resultado acumulado	6,515,781	6,003,573
Total activos netos/patrimonio	<u>6,587,443</u>	<u>7,515,781</u>
Total pasivos y activos netos/patrimonio	<u>6,760,694</u>	<u>8,070,193</u>

Las notas adjuntas son parte integral de los Estados Financieros


Lic. Bolívar Troncoso Morales


Yubisay Bolívar, Encargada Administrativa


Rosario Sanchez, Encargada de Contabilidad





INSTITUTO PANAMERICANO DE GEOGRAFÍA E HISTORIA
ORGANISMO ESPECIALIZADO DE LA OEA
SECCION NACIONAL DE DOMINICANA





GOBIERNO CENTRAL DE LA REPUBLICA DOMINICANA
INSTITUTO PANAMERICANO DE GEOGRAFIA E HISTORIA
Estado de Rendimiento Financiero
Del ejercicio terminado al 31 de diciembre 2025 y 2024
(VALORES EN RD\$)

	2025	2024
Ingresos		
Transferencias y donaciones (Nota 15)	14,409,779	14,409,779
Ventas de Libros	55,710	69,990
Otros Ingresos	233,579	105,900
Total ingresos	14,699,068	14,585,669
Gastos (Notas 16 , 17, 18, 19, 20 y 21)		
Sueldos, salarios y beneficios a empleados (Nota 16)	(6,103,808)	(4,611,073)
Subvenciones y otros pagos por transferencia (Nota 17)	(421,907)	-
Suministros y material para consumo (Nota 18)	(705,973)	(908,205)
Gasto de depreciación y amortización (Nota 19)	(713,395)	(859,775)
Otros gastos (Nota 20)	(7,648,122)	(7,667,445)
Gastos Financieros (Nota 21)	(34,200)	(26,963)
Total gastos	(15,627,405)	(14,073,462)
Resultado del período (ahorro / desahorro)	(928,338)	512,208

Las notas adjuntas son parte integral de los Estados Financieros


Lic. Bolívar Troncoso Morales


Yubisay Bolívar, Encargada Administrativa


Rosario Sanchez, Encargada de Contabilidad





GOBIERNO CENTRAL DE LA REPÚBLICA DOMINICANA
INSTITUTO PANAMERICANO DE GEOGRAFIA E HISTORIA
ESTADO DE CAMBIO DEL PATRIMONIO NETO



DEL EJERCICIO AL 31 DE DICIEMBRE 2025 Y 2024

(VALORES EN RD\$)

<u>MOVIMIENTOS – CONCEPTOS</u>	Capital Aportado	Resultados Acumulados	Total Activos Netos / Patrimonio DE EJERCICIOS ANTERIORES
Saldo al 31 de diciembre del 2023	1,000,000	6,003,573	7,003,573
Ajuste al patrimonio		-	-
Resultado del período		512,208	512,208
Saldo al 31 de diciembre 2024	1,000,000	6,515,781	7,515,781
Ajuste al patrimonio		-	-
Resultado del período		(928,338)	(928,338)
Saldo al 31 de diciembre 2025	1,000,000	5,587,443	6,587,443

Las notas adjuntas son parte integral de los Estados Financieros

Lic. Bolivar Troncoso Morales

Yubisay Bolivar, Encargada Administrativa

Rosario Sanchez, Encargada de Contabilidad





INSTITUTO PANAMERICANO DE GEOGRAFÍA E HISTORIA
ORGANISMO ESPECIALIZADO DE LA OEA
SECCION NACIONAL DE DOMINICANA



GOBIERNO CENTRAL DE LA REPUBLICA DOMINICANA
INSTITUTO PANAMERICANO DE GEOGRAFIA E HISTORIA
ESTADO DE FLUJO DE EFECTIVO
Al 31 de diciembre 2025 y 2024
(VALORES EN RD\$)

Flujo de efectivo procedentes de actividades operativas

	2025	2024
Transferencias y donaciones (Nota 14)	13,991,879.000	14,409,779
Ventas de libros	55,710.000	69,990
Otros Ingresos (Nota 14)	233,578.620	105,900
Otros Cobros (Nota 8)	-	-
Pagos a los trabajadores o en beneficio de ellos (Nota 15)	(5,412,534.210)	(4,118,833)
Pagos por contribuciones a la seguridad social	(691,273.610)	(492,239)
Pagos a proveedores	(8,872,668.850)	(8,439,046)
Otro gastos	(421,907.400)	(103,598)
Flujos de efectivo netos de las actividades de operación	(1,117,216.450)	1,431,953

Flujos de efectivo de las actividades de inversión

Cuentas por cobrar	417,900.000	22,830
Pagos por adquisición propiedad, planta y equipo	(102,298.120)	(140,398)
Flujos de efectivo netos por las actividades de inversión	315,601.880	(117,568)

Incremento/(Disminución) neta en el efectivo y equivalentes al efectivo	(801,614.570)	1,314,386
Efectivo y equivalentes al efectivo al principio del periodo	5,789,958.010	4,475,572.42
Efectivo y equivalentes al efectivo al final del periodo	4,988,343.440	5,789,958.01

El efectivo no refleja la caja el valor de caja chica

Las notas adjuntas son parte integral de los Estados Financieros

Lic. Bolívar Troncoso Morales

Yubisay Bolívar, Encargada Administrativa

Rosario Sanchez, Encargada de Contabilidad





INSTITUTO PANAMERICANO DE GEOGRAFÍA E HISTORIA
ORGANISMO ESPECIALIZADO DE LA OEA
SECCION NACIONAL DE DOMINICANA



Estado de Comparación de los Importes Presupuestados y Realizados
Durante el Año al 31 de diciembre 2025
Presupuesto sobre la Base de Efectivo
(Clasificación de Ingresos y Gastos por Objeto)

Concepto	Presupuesto Reformado (A)	Presupuesto Ejecutado (B)	% de Variación Ejecución (C=B/A)	Variación (D=A-B)
1 Ingresos totales	14,409,779	14,699,068	102%	(289,289)
1.1 Transferencias y donaciones	14,409,779	14,409,779		0
1.6 Otros ingresos	-	289,289		(289,289)
2 Gastos totales	14,409,779.04	14,982,108.27	104%	(572,329)
2.1 Remuneraciones y contribuciones	5,483,638	6,103,808	111%	(620,169)
2.2 Contratación de servicios	4,800,000.00	7,648,122	159%	(2,848,122)
2.3 Materiales y suministros	2,825,295	705,973	25%	2,119,322
2.4 Transferencias corrientes	400,846	421,907	105%	(21,061)
2.6 Propiedad planta y equipo	900,000.00	102,298	11%	
Resultado financiero (1-2)	-	(283,041)		283,041

Lic. Bolívar Troncoso Morales

Yubisay Bolívar, Encargada Administrativa

Rosario Sanchez, Encargada de Contabilidad





INSTITUTO PANAMERICANO DE GEOGRAFÍA E HISTORIA
ORGANISMO ESPECIALIZADO DE LA OEA
SECCION NACIONAL DE DOMINICANA



NOTAS A LOS ESTADOS FINANCIEROS

Nota #1 Entidad económica

El Instituto Panamericano de Geografía e Historia, es un organismo especializado de la Organización de Estados Americanos, creado el 07 de febrero de 1928, durante la VI Conferencia Internacional celebrada en la Habana, Cuba, a nivel de Ministros de Estados Americanos, quedando en ese momento la sede establecida en la ciudad de México. En 1949, el IPGH, firmó un acuerdo con el Consejo de la OEA, convirtiéndose en el primer organismo especializado.

La Sección Nacional Dominicana, creada mediante decreto del poder ejecutivo No.3426 de fecha treinta (30) de diciembre de 1957, es un organismo nacional dedicado a la generación y transferencia de conocimientos especializados en las áreas de Cartografía, Ciencias Geográficas, Geofísica e Historia, con la finalidad de mantener actualizados y en permanente comunicación a los investigadores e instituciones científicas relacionadas, con énfasis en la utilidad aplicada de la información.

Dentro de sus lineamientos estratégicos están la realización de seminarios, talleres, conferencias magistrales y cursos de capacitación y especialización en las áreas Cartografía, Ciencias Geográficas, Geofísica e Historia, dirigidos a profesionales, técnicos y estudiantes.

La Sección Nacional Dominicana tiene su sede en la calle Jonas Salk No.101, Local 1-A, San Geronimo, Zona Universitaria, Santo Domingo, República Dominicana y cuenta con un total de 8 empleados para el desarrollo de sus operaciones.

Funcionarios que lo integran :

Bolívar Troncoso Morales

Presidente

Yubisay Bolívar

Encargada Administrativa Financiera

Rosario Sanchez

Encargada De Contabilidad



Nota #2 Base de presentación

Los Estados Financieros han sido preparados de conformidad con las Normas Internacionales de Contabilidad del Sector Público (NICSP), adoptadas por la Dirección General de Contabilidad Gubernamental de la República Dominicana (Digecog).

El Instituto Panamericano de Geografía e Historia presenta su presupuesto aprobado según la base contable de efectivo y los Estados Financieros sobre la base de acumulación (o devengo) conforme a las estipulaciones de las NICSP 24 “Presentación de Información del Presupuesto en los Estados Financieros”.



INSTITUTO PANAMERICANO DE GEOGRAFÍA E HISTORIA
ORGANISMO ESPECIALIZADO DE LA OEA
SECCION NACIONAL DE DOMINICANA



NOTAS A LOS ESTADOS FINANCIEROS

El presupuesto se aprueba según la base contable de efectivo siguiendo una clasificación de pago por funciones. El presupuesto aprobado cubre el periodo fiscal que va desde el 1ro., de enero hasta el 31 de diciembre de 2024 y es incluido como información suplementaria en los Estados Financieros y sus Notas.

La emisión y aprobación final de los Estados Financieros debe ser autorizada por el funcionario de más alto nivel

Nota # 3 Moneda funcional y de presentación

Los Estados Financieros están presentados en pesos dominicanos (RD\$) moneda de curso legal en República Dominicana.

Nota #4 Uso de estimados y Juicios

La preparación de los Estados Financieros de confirmada con las NICSP, requiere que la administración realice juicios estimaciones y supuestos que afectan la aplicación de las Políticas Contable y los montos de activos, pasivos, ingresos y gastos reportados. Los resultados reales pueden diferir de estas estimaciones.

Las estimaciones y supuestos relevantes son revisados regularmente, las cuales son reconocidas prospectivamente.

Juicios

La información sobre juicios realizados en la aplicación de Políticas Contables que tienen el efecto más importante sobre los montos reconocidos en el Estado de Rendimientos Financiero se describe en la Nota referente a gastos generales y administrativos (alquileres); se determina si un acuerdo contiene un arrendamiento y su clasificación.

Supuesto e incertidumbre en las estimaciones

La información sobre los supuestos e incertidumbre de estimación que tiene un riesgo significativo de resultar en un ajuste material en los años terminados el 31 de diciembre 2024 y 2023 se incluye en la Nota referente a compromisos y contingencias; reconocimiento y medición de contingencias; supuestos claves relacionados con la probabilidad y magnitud de una salida de recursos económicos.

Medición de los valores razonables.

La entidad cuenta con un marco de control establecido en relación con el cálculo de los valores razonables y tiene la responsabilidad general por la supervisión de todas las mediciones significativas de este, incluyendo los de Niveles 3.

Cuando se mide el valor razonable de un activo o pasivo, El Instituto Panamericano de Geografía e Historia utiliza siempre que sea posible, precios cotizados en un mercado activo.





INSTITUTO PANAMERICANO DE GEOGRAFÍA E HISTORIA
ORGANISMO ESPECIALIZADO DE LA OEA
SECCION NACIONAL DE DOMINICANA



NOTAS A LOS ESTADOS FINANCIEROS

Si el mercado para un activo o pasivo no es activo, la entidad establecerá el valor razonable utilizando una técnica de valoración. Con ésta se busca establecer cuál será el precio de una transacción realizada a la fecha de medición.

Los valores se clasifican en niveles distintos dentro de una jerarquía como sigue:

Nivel 1: Precios (no-ajustados) en mercados activos para activos o pasivos idénticos.

Nivel 2: Datos diferentes de los precios cotizados incluidos en el Nivel 1 que sean observados para el activo o pasivo, ya sea directa (precios) o indirectamente (derivados de los precios).

Nivel 3: Datos para el activo o pasivo que no se basan en datos de mercados observables (variables no observables).

Si las variables usadas para medir el valor razonable de un activo o pasivo pueden clasificarse en niveles distintos de la jerarquía del valor razonable, entonces la medición se clasifica en su totalidad en el mismo nivel de la jerarquía que la variable de nivel más bajo que sea significativa para la medición total.

El Instituto Panamericano de Geografía e Historia reconoce las transferencias entre los niveles de la jerarquía del valor razonable al final del periodo sobre el que se informa durante el que ocurrió el cambio.

Nota #5 Base de medición

Los Estados Financieros se elaboran sobre la base del costo histórico, a excepción de los terrenos y edificios los cuales son valuados mediante tasaciones realizadas por un experto externo.

Nota#6 Resumen de Políticas Contables significativas

Aquí se detalla todo lo relacionado con las principales Políticas Contables significativas como podría ser sin que esta enumeración se considere limitativa.

Instrumentos financieros

Las transacciones que afectan a las entidades económicas determinan modificaciones en el patrimonio, así como en los resultados de las operaciones. El momento en el cual se considera modificado el patrimonio y los resultados de la entidad, es con el devengamiento, además se considera consumida la aprobación y ejecutado el presupuesto.

Exposición:

Los Estados Financieros, deben contener o exponer toda la información necesaria para expresar adecuadamente la situación económica-financiera, los recursos y gastos de la entidad económica de manera que los usuarios de la información puedan tomar decisiones pertinentes.





INSTITUTO PANAMERICANO DE GEOGRAFÍA E HISTORIA
ORGANISMO ESPECIALIZADO DE LA OEA
SECCION NACIONAL DE DOMINICANA



NOTAS A LOS ESTADOS FINANCIEROS

Uniformidad

La interpretación y análisis de los Estados Financieros, requieren la posibilidad de comparar la situación financiera de la entidad económica y los resultados de operaciones en distintas épocas de actividad, en consecuencia, es necesario que la aplicación de las prácticas y procedimientos contables se haga de manera uniforme y consistente, tanto para el período a que se refieren los Estados Financieros así como para los anteriores.

La identificación de las transacciones de la entidad económica se efectúa sobre la base de la utilización de los clasificadores de cuentas presupuestarias contables. La aplicación uniforme de éstos, hace compatible la información que genera todas las áreas de gestión del Gobierno.

Cuando existen alternativas de procedimientos contables idóneos, igualmente válidas para tratar la medición de un mismo hecho económico-financiero, se adopta el que muestre un resultado y la posición financiera más cercana a la realidad.

El Sistema de Contabilidad, comprende el registro, procesamiento y presentación de la información contable en los momentos y circunstancias debidas.

Activos y pasivos financieros no derivados – reconocimiento y baja en cuentas

Disponibilidades: La moneda de curso legal es el Peso Dominicano (RD\$) y se expresa a su valor nominal. Por otra parte, la moneda extranjera se valúa por la tasa de cambio para la compra vigente, al momento de cada transacción y al cierre de cada ejercicio, por su cotización al tipo de cambio comprador a esa fecha.

Cuentas por Cobrar: Las cuentas por cobrar, son valuados conforme a las acreencias que tenga la entidad económica hacia terceros, según surjan de los derechos u obligaciones resultantes de cada transacción.

Activos financieros no derivados – medición

Cuentas por Cobrar: Las cuentas por cobrar, son valuados conforme a las acreencias que tenga la entidad económica hacia terceros, según surjan de los derechos u obligaciones resultantes de cada

Pasivos financieros no derivados – medición

Deudas: Los pasivos por conceptos de deudas se contabilizan por el valor de los bienes adquiridos y los servicios recibidos, deduciendo los descuentos comerciales obtenidos, si aplican.

Propiedad, mobiliario y equipos

Reconocimiento y medición

Las inversiones en bienes de uso se valúan por su costo de adquisición, de construcción o por un valor equivalente (costo corriente) cuando se reciben sin contraprestación.





INSTITUTO PANAMERICANO DE GEOGRAFÍA E HISTORIA
ORGANISMO ESPECIALIZADO DE LA OEA
SECCION NACIONAL DE DOMINICANA



NOTAS A LOS ESTADOS FINANCIEROS

Costos posteriores

El costo de adquisición incluye el precio neto pagado por los bienes, más todos los gastos necesarios para colocar el bien en lugar y condiciones de uso. Los bienes adquiridos en monedas extranjeras se registran al tipo de cambio vigente a la fecha de la adquisición.

Depreciación

El método de cálculo para el registro de la Depreciación es el de Línea Recta, adoptado como método general aplicable a todo el Sector Público, a los fines de su consolidación.

El uso de este método representa la distribución sistemática y racional del costo total de cada partida del activo fijo tangible, durante el período de su aprovechamiento económico, el mismo será aplicado

Nota# 7 Efectivo y equivalentes de efectivo.

Un detalle del efectivo y equivalente de efectivo al 31 de diciembre 2025 y 2024 es como sigue:

<u>Descripción</u>	<u>2025</u>	<u>2024</u>
Caja Chica	20,000.00	20,000.00
Bancos de Reservas (Cta. No. 3200004683)	4,968,343.44	5,769,958.01
	<u>4,988,343.44</u>	<u>5,789,958.01</u>

Nota #8 Cuenta por cobrar a corto plazo

Un detalle de la cuenta por cobrar al 31 de diciembre 2025 y 2024 es como sigue:

<u>Descripción</u>	<u>2025</u>	<u>2024</u>
Cuentas por cobrar por transferencias pendientes	401,700.00	-
Cuentas por cobrar por venta de libros	16,200.00	22,830.00
	<u>417,900.00</u>	<u>22,830.00</u>

Nota# 9 Inventario de Materiales

Un detalle del inventario de materiales al 31 de diciembre 2025 y 2024 es como sigue:

<u>Descripción</u>	<u>2025</u>	<u>2024</u>
Inventario de material gastable	17,205.24	10,074.48
	<u>17,205.24</u>	<u>10,074.48</u>





INSTITUTO PANAMERICANO DE GEOGRAFÍA E HISTORIA
ORGANISMO ESPECIALIZADO DE LA OEA
SECCION NACIONAL DE DOMINICANA



NOTAS A LOS ESTADOS FINANCIEROS

Nota# 10 Pagos Anticipados

El detalle de este renglón es como sigue:

	<u>2025</u>	<u>2024</u>
Seguro Bienes Muebles(b)	102,596.20	90,639.49
Poliza No.2-3-502-033615	102,596.20	90,639.49

Corresponde al seguro de bienes muebles para una camioneta con vigencia de un año, Inicialdoel 19/11/2024 y vencimiento de la poliza 19/10/ 2025

Nota#11 Propiedad planta y equipo

Un detalle de Propiedad planta y equipo al 31 de diciembre 2025 y 2024 es como sigue:

	<u>2025</u>	<u>2024</u>	
	Mobiliarios y Equipos de Oficinas	Equipos de Transporte y Otros	Total
Costos de Adquisición (2024)	3,870,829.20	2,490,243.24	6,361,072.44
Adiciones 2025	102,298.12		102,298.12
Saldo al final del período al 31/12/2025	3,973,127.32	2,490,243.24	6,463,370.56
Depreciación Acumulada			
Dep. Acum. al inicio del período 2024	3,498,245.03	1,037,600.93	4,535,845.96
Cargo del período 2025	194,826.88	498,048.85	692,875.73
Saldo al Final del Período al 2025	3,693,071.91	1,535,649.78	5,228,721.69
Prop. Planta y Equipos Neto (2025)	280,055.41	954,593.46	1,234,648.87

	<u>2025</u>	<u>2024</u>	
	Mobiliarios y Equipos de Oficinas	Equipos de Transporte y Otros	Total
Costos de Adquisición (2023)	3,730,431.65	2,490,243.24	6,220,674.89
Adiciones 2024	140,397.55	-	140,397.55
Saldo al final del período al 31/12/20	3,870,829.20	2,490,243.24	6,361,072.44
Depreciación Acumulada			
Dep. Acum. al inicio del período 2023	3,253,064.07	539,552.48	3,792,616.55
Cargo del período (2024)	245,180.96	498,048.45	743,229.41
Saldo al final del período al 31/12/20	3,498,245.03	1,037,600.93	4,535,845.96
Prop. Planta y Equipos Neto (2024)	372,584.17	1,452,642.31	1,825,226.48

Nota: nuestras oficinas funcional en un local alquilado en la Jonas Salt No.101, zona universitaria



INSTITUTO PANAMERICANO DE GEOGRAFÍA E HISTORIA
ORGANISMO ESPECIALIZADO DE LA OEA
SECCION NACIONAL DE DOMINICANA



NOTAS A LOS ESTADOS FINANCIEROS

Nota# 12 Otros Activos no Corrientes

El detalle de este renglón es como sigue:

	<u>2025</u>	<u>2024</u>
Depósitos de alquiler (a)	-	180,000.00
Depósitos EDESUR	-	26,000.00
	<u>-</u>	<u>206,000.00</u>

Nota# 13 Cuentas por pagar a corto plazo

El detalle de este renglón es como sigue:

	<u>2025</u>	<u>2024</u>
Deducciones y Retenciones por Pagar		
IR3 Retencion asalariado	62,965.48	
IR17 Retenciones y Retribuciones Complementarias	-	
Cuenta por Pagar Proveedor	110,285.48	554,412.22
	<u>173,250.96</u>	<u>554,412.22</u>

Nota# 14 Activos Netos/Patrimonio

al 31 de diciembre 2025 y 2024, la composición del capital de la Institución es como sigue:

	<u>2025</u>	<u>2024</u>
Capital	1,000,000.00	1,000,000.00
Resultados positivos (ahorro)/negativo (desahorro)	(928,337.73)	512,207.52
Resultado acumulado	6,515,780.52	6,003,573.00
	<u>6,587,442.79</u>	<u>7,515,780.52</u>

Nota# 15 Transferencia y donaciones

Un detalle de los ingresos por transferencias y donaciones al 31 de diciembre 2025 y 2024 es como sigue:

	<u>2025</u>	<u>2024</u>
Transferencia corrientes	14,409,779.02	14,409,779.04
Ventas de libros	55,710.00	69,990.00
Otros Ingresos	233,578.62	105,900.00
	<u>14,699,067.64</u>	<u>14,585,669.04</u>

Las transferencias recibida corresponden a RD\$1,200,814.92, que se reciben mensualmente para pagos de nomina y gastos corriente proveniente del El MINERD.

Otros Ingresos son captaciones directa por ventas de libros.



INSTITUTO PANAMERICANO DE GEOGRAFÍA E HISTORIA
ORGANISMO ESPECIALIZADO DE LA OEA
SECCION NACIONAL DE DOMINICANA



NOTAS A LOS ESTADOS FINANCIEROS

Nota # 16 Sueldos, Salarios y beneficios a empleados

El detalle de este renglón es como sigue:

	<u>2025</u>	<u>2024</u>
Remuneraciones	4,556,400.00	3,236,400.00
Regalia Pascual	379,700.00	269,700.00
Dietas y gastos de representación	-	73,333.33
Contribuciones al seguro de salud	323,048.76	229,460.76
Contribuciones al seguro de pensiones	323,504.56	229,784.40
Contribuciones al seguro de salud y riesgo laboral	44,720.29	32,994.02
Incentivo por Rendimiento Individual	206,734.21	269,700.00
Gratificaciones por aniversario de institución	269,700.00	269,700.00
	<u>6,103,807.82</u>	<u>4,611,072.51</u>

Nota#17 Subvenciones y otros pagos por

Las transferia realizada al IPGH de Mexico en Fecha

Transferencias corrientes al sector Externo

	<u>2025</u>	<u>2024</u>
Transferencias corrientes al sector Externo	421,907.40	-
	<u>421,907.40</u>	<u>-</u>

Nota#18 Suministro y materiales para consumo

El detalle de este renglón es como sigue:

	<u>2025</u>	<u>2024</u>
Alimentos y bebidas	24,903.72	3,063.49
Madera, Corcho y sus Manufactures	2,070.02	24,292.17
Productos Foratales	18,998.26	49,399.15
Textiles y Vestuarios		33,499.95
Papel de escritorio	10,310.51	7,032.03
Productos de papel, cartón e impresos	1,225.00	65,177.79
Productos de Artes Graficas	48,195.55	18,994.33
Productos Vidrios, Loza y Porcelana	6,180.00	3,500.00
Productos Metalicos y sus Derivados	7,691.12	-
Combustibles, lubricantes, productos químicos y conexos	421,500.00	420,000.00
Productos Quimicos y Conexos	3,054.10	5,616.20
Útiles y Materiales de Limpiezas e Higiene	5,798.44	8,346.55
Útiles y Materiales de Escritorios	136,242.28	112,502.71
Útiles de Cocina y Comedor	11,914.20	16,219.89
Productos Electrico y Afines	2,104.03	66,792.59
Repuesto y Accesorios menores	4,765.38	9,900.34
Productos y útiles varios	1,020.01	63,868.14
	<u>705,972.62</u>	<u>908,205.33</u>





INSTITUTO PANAMERICANO DE GEOGRAFÍA E HISTORIA
ORGANISMO ESPECIALIZADO DE LA OEA
SECCION NACIONAL DE DOMINICANA



NOTAS A LOS ESTADOS FINANCIEROS

Nota#19 Gastos de depreciación y amortización

El detalle de este renglón es como sigue:

	<u>2025</u>	<u>2024</u>
Gastos de depreciación y amortización	692,875.73	743,229.41
Amortización Seguros Bienes Muebles	20,519.24	116,545.85
	<u>713,394.97</u>	<u>859,775.26</u>

Nota#20 Otros Gastos

	<u>2025</u>	<u>2024</u>
El detalle de este renglón es como sigue:		
Servicios Basicos (Energia Electrica)	187,360.84	223,311.85
Publicidad, impresión y Encuadernación	29,046.89	178,910.00
Viáticos dentro del país	109,885.74	467,290.55
Viáticos fuera del país	656,152.48	705,540.10
Transporte y Almacenaje	294,847.64	781,454.79
Alquileres y Rentas	209,301.32	239,771.34
Derecho de Uso (Licencia)	-	72,140.53
Seguro de Bienes Muebles	-	116,545.85
Seguro de Personas	245,451.88	184,337.06
Servicios de conservacion, Reparaciones menores	124,898.30	-
Reparaciones	158,264.00	256,443.44
Fumigacion, Lavandería, Limpieza e Higiene	16,190.00	4,399.60
Organización de Eventos	1,771,813.43	1,967,903.39
Servicios Tecnicos Profesionales	3,147,966.43	2,222,829.66
Servicios de Capacitacion	263,500.00	26,658.27
Impuestos, Derecho y Tasas	5,700.00	11,000.00
Servicios de alimentacion	427,743.36	208,908.55
Otros servicios no personales	-	-
	<u>7,648,122.31</u>	<u>7,667,444.98</u>

Nota#21 Gastos Financieros

El detalle de este renglón es como sigue:

	<u>2025</u>	<u>2024</u>
Comisiones y gastos financieros	34,200.25	26,963.44
	<u>34,200.25</u>	<u>26,963.44</u>
Total Gastos	<u>15,627,405.37</u>	<u>14,073,461.52</u>



INSTITUTO PANAMERICANO DE GEOGRAFÍA E HISTORIA
ORGANISMO ESPECIALIZADO DE LA OEA
SECCION NACIONAL DE DOMINICANA



INVENTARIO DE ALMACÉN
AL 31 DE DICIEMBRE 2025
VALORES EN RD \$

MATERIALES Y SUMINISTRO DE OFICINA							
ITEM	FECHA ADQ	FECHA REG	CÓDIGO	DESCRIPCIÓN	CANTIDAD	PRECIO	TOTAL
1	28/2/2025	28/2/2025	ALM-PAPEL-003	RESMA DE PAPEL BOND 20 8 1/2 X 11 500/1	4	212.40	849.60
2	16/5/2023	16/5/2023	ALM-RESAL-001	RESALTADOR STABILO VARIOS COLORES	5	55.08	275.40
3	16/5/2023	16/5/2023	ALM-CINTAA-001	CINTA ADHESIVA 3M SCOTCH 3/4 X 27.7MAGIC TAPE	1	88.98	88.98
4	28/2/2025	28/2/2025	ALM-CINTAA-002	CINTA ADHESIVA ANCHA 2" HIGHQUALITY	1	94.40	94.40
5	16/5/2023	16/5/2023	ALM-SOBRE MA-001	SOBRE MANILA 9X12 CAJA 500/1 PAPIRO	178	5.42	965.47
6	16/5/2023	16/5/2023	ALM-SOBRE MA-002	SOBRE MANILA 10X15 CAJA 500/1 PAPIRO	150	6.44	966.15
7	16/5/2023	16/5/2023	ALM-FOLDERS-001	FOLDERS OFI- 8 1/2 X 11 CAJA 100/1	11	3.81	41.95
8	28/2/2025	28/2/2025	ALM- LAPIC-001	LAPICERO ARTESCO 12/1 AZUL	1	94.40	94.40
9	16/5/2023	16/5/2023	ALM-LAPIC-002	LAPICERO BIC 12/1 NEGRO	1	150.00	150.00
10	16/5/2023	16/5/2023	ALM-LAPIC-003	LAPICERO BIC 12/1 ROJO	1	150.00	150.00
11	28/2/2025	28/2/2025	ALM-LAPICES-001	CAJA DE LAPIZ DE CARBÓN NO.2 STUDMARK	2	70.00	140.00
12	16/5/2023	16/5/2023	ALM-GOMA-001	GOMA DE BORRAR GRANDE ARTESCO	2	21.19	42.38
13	16/5/2023	16/5/2023	ALM-PEGAM-002	PEGAMENTO UHU EN BARRA 21 GR	6	106.20	637.20
14	16/5/2023	16/5/2023	ALM-PORTAMINA-001	PORTAMINA STABILO 0.7MM UNIDAD	1	221.19	221.19
15	16/5/2023	16/5/2023	ALM-SOBRE BLA-001	SOBRE BLANCO DE CARTA #10 500/1	89	1.86	165.54
16	16/5/2023	16/5/2023	ALM- CUADERNO-001	CUADERNO COCIDO 200 PAGINAS	6	105.00	630.00
17	16/5/2023	16/5/2023	ALM-SACA-001	SACAGRAPA ARTESANO	3	46.61	139.83
18	11/7/2024	11/7/2024	ALM-LIBR-001	LIBRETA RAYADA 5X8 OFFICE DEPOT 50 HOJAS	12	25.42	305.04
19	28/2/2024	28/2/2024	ALM-ROLLO PAP-002	ROLLO DE PAPEL DE SUMADORA FC 2 1/4 BOND	10	23.60	236.00
20	28/2/2025	28/2/2025	ALM-MEM USB-001	MEMORIA USB 64GB. KINGTON	5	472.00	2,360.00
21	28/2/2025	28/2/2025	ALM-BANGOM-001	CAJAS BANDAS DE GOMA NO.18 VELME	2	41.30	82.60
22	28/2/2025	28/2/2025	ALM-REGLA-001	UD REGLAS PLÁSTICAS TRANSPARENTES 30CM	11	17.70	194.70
23	28/2/2025	28/2/2025	ALM-PIZARRA-001	UD. PIZARRA MÁGICA BLANCA 90X60 CM	1	1,200.00	1,200.00
24	28/2/2025	28/2/2025	ALM-CARPETA-001	UD. CARPETA BLANCA DE 3 ARGOLLAS 5"	12	460.20	5,522.40
25	28/2/2025	28/2/2025	ALM-CARPETA-002	UD. CARPETA BLANCA DE 3 ARGOLLAS 4"	4	413.00	1,652.00

Total de Inventario

17,205.24

Cenia Carpio
Elaborado Por:
Cenia Carolina Carpio
Secretaria Ejecutiva



Yubisay Bolívar
Revisado por:
Yubisay Bolívar
Encargada Administrativa Financiera

Nota# 11 Propiedad Planta y Equipo Neto

	Mobiliarios y Equipos de Oficinas	Equipos de Transporte y Otros	Total
Costos de Adquisición (2024)	3,870,829.20	2,490,243.24	6,361,072.44
Adiciones 2025	102,298.12		102,298.12
Saldo al final del período al 31/12/2025	3,973,127.32	2,490,243.24	6,463,370.56
Depreciación Acumulada			
Dep. Acum. al inicio del período 2024	3,498,245.03	1,037,600.93	4,535,845.96
Cargo del período (Depreciación del período 2025)	194,826.88	498,048.85	692,875.73
Retiros (Depreciación)			-
Saldo al final del período al 31/12/2025	3,693,071.91	1,535,649.78	5,228,721.69
Prop. Planta y Equipos Neto (2025)	280,055.41	954,593.46	1,234,648.87

	Mobiliarios y Equipos de Oficinas	Equipos de Transporte y Otros	Total
Costos de Adquisición (2023)	3,730,431.65	2,490,243.24	6,220,674.89
Adiciones 2024	140,397.55	-	140,397.55
Saldo al final del período al 31/12/2024	3,870,829.20	2,490,243.24	6,361,072.44
Depreciación Acumulada			
Dep. Acum. al inicio del período 2024	3,253,064.07	539,552.48	3,792,616.55
Cargo del período (Depreciación del período 2024)	245,180.96	498,048.45	743,229.41
Retiros (Depreciación)			-
Saldo al final del período al 31/12/2024	3,498,245.03	1,037,600.93	4,535,845.96
Prop. Planta y Equipos Neto (2024)	372,584.17	1,452,642.31	1,825,226.48





INSTITUTO PANAMERICANO DE GEOGRAFÍA E HISTORIA
ORGANISMO ESPECIALIZADO DE LA OEA
SECCION NACIONAL DE DOMINICANA



NOTAS A LOS ESTADOS FINANCIEROS

Nota# 13 Cuentas por pagar a corto plazo	2025	2024
DGII IR-3 (Rentencion asalariado)	62,965.48	-
DGII IR-17 (Rentencion a Tercero)	-	-
Editora Búho, S.R.L	110,285.48	554,412.22
	<u>173,250.96</u>	<u>554,412.22</u>

