



INSTITUTO PANAMERICANO DE GEOGRAFÍA E HISTORIA
ORGANISMO ESPECIALIZADO DE LA OEA
SECCION NACIONAL DE DOMINICANA



RNC-430032093

Santo Domingo, DN., 17 de julio del 2023

Para : Lic. Rómulo Victorbio Francisco Arias Moscat
Director General Contabilidad Gubernamental
Ministerio de Hacienda

De la : Sección Nacional Dominicana- IPGH-

Asunto : Remisión Estados Financieros al 30/06/2023

Cortésmente, tenemos a bien remitirle, para su conocimiento y fines de lugar, los estados financieros al 30 de junio del año 2023 de este organismo.

Atentamente.

LIC. BOLIVAR TRONCOSO MORALES
Presidente

BT/Yb





INSTITUTO PANAMERICANO DE GEOGRAFÍA E HISTORIA
ORGANISMO ESPECIALIZADO DE LA OEA
SECCION NACIONAL DE DOMINICANA



INSTITUTO PANAMERICANO DE GEOGRAFIA E HISTORIA

ESTADOS FINANCIEROS

AL 30 DE JUNIO 2023 Y 2022



INSTITUTO PANAMERICANO DE GEOGRAFÍA E HISTORIA
ORGANISMO ESPECIALIZADO DE LA OEA
SECCION NACIONAL DE DOMINICANA



TABLA DE CONTENIDO

ESTADO DE SITUACION FINANCIERA	3
ESTADO DE RENDIMIENTO FINANCIERO	4
ESTADOS DE FLUJO DE EFECTIVO.....	5
ESTADOS DE CAMBIO DEL PATRIMONIO.....	6
ESTADOS COMPARATIVO.....	7
NOTAS A LOS ESTADOS FINANCIEROS.....	8



INSTITUTO PANAMERICANO DE GEOGRAFÍA E HISTORIA
ORGANISMO ESPECIALIZADO DE LA OEA
SECCION NACIONAL DE DOMINICANA



GOBIERNO CENTRAL DE LA REPUBLICA DOMINICANA
INSTITUTO PANAMERICANO DE GEOGRAFIA E HISTORIA
ESTADO DE SITUACION FINANCIERA
Al 30 de junio de 2023 y 2022
(VALORES EN RD\$)

	<u>2023</u>	<u>2022</u>
Activos		
Activos corrientes		
Efectivo y equivalente de efectivo (Notas 7)	7,412,973	5,166,917
Cuenta por cobrar a corto plazo (Notas 8)	16,200	2,514,008
Inventario de Materiales (Nota 9)	35,239	-
Pagos Anticipados (Nota 10)	48,866	-
Total activos corrientes	<u>7,513,278</u>	<u>7,680,925</u>
Activos no corrientes		
Propiedad, planta y equipo neto (Nota 11)	2,793,459	759,672
Otros Activos no Corrientes (Nota 12)	206,000	206,000
Total activos no corrientes	<u>2,999,459</u>	<u>965,672</u>
Total activos	<u>10,512,737</u>	<u>8,646,597</u>
Pasivo		
Pasivos corrientes		
Deducciones y Retenciones por pagar (Nota 13)	55,066	188,652
Total pasivos corrientes	<u>55,066</u>	<u>188,652</u>
Total pasivos	<u>55,066</u>	<u>188,652</u>
Activos Netos/Patrimonio (Notas 14)		
Capital	1,000,000	1,000,000
Resultados positivos (ahorro)/negativo (desahorro)	1,704,557	4,085,781
Resultado acumulado	7,753,114	3,372,165
Total activos netos/patrimonio	<u>10,457,671</u>	<u>8,457,945</u>
Total pasivos y activos netos/patrimonio	<u>10,512,737</u>	<u>8,646,597</u>

Las notas adjuntas son parte integral de los Estados Financieros

Lic. Bolívar Troncoso Morales

Yubisay Bolívar, Encargada Administrativa

Rosario Sanchez, Encargada de Contabilidad






INSTITUTO PANAMERICANO DE GEOGRAFÍA E HISTORIA
ORGANISMO ESPECIALIZADO DE LA OEA
SECCION NACIONAL DE DOMINICANA




GOBIERNO CENTRAL DE LA REPUBLICA DOMINICANA
INSTITUTO PANAMERICANO DE GEOGRAFIA E HISTORIA
Estado de Rendimiento Financiero
Del ejercicio terminado al 30 de junio 2023 Y 2022
(VALORES EN RD\$)

	2023	2022
Ingresos		
Transferencias y donaciones (Nota 15)	7,204,890	7,204,890
Otros Ingresos	1,270.79	68,105
Total ingresos	7,206,160	7,272,995
Gastos (Notas 16 , 17, 18, 19 y 20)		
Sueldos, salarios y beneficios a empleados (Nota 16)	(2,186,212)	(1,394,983)
Suministros y material para consumo (Nota 17)	(1,412,647)	(275,107)
Gasto de depreciación y amortización (Nota 18)	(365,474)	(22,742)
Otros gastos (Nota 19)	(1,523,847)	(1,494,382)
Gastos Financieros (Nota 20)	(13,423)	-
Total gastos	(5,501,603)	(3,187,214)
Resultado del periodo (ahorro / desahorro)	1,704,557	4,085,781


Las notas adjuntas son parte integral de los Estados Financieros



Lic. Bolívar Troncoso Morales



Yubisay Bolívar, Encargada Administrativa



Rosario Sanchez, Encargada de Contabilidad







INSTITUTO PANAMERICANO DE GEOGRAFÍA E HISTORIA
ORGANISMO ESPECIALIZADO DE LA OEA
SECCION NACIONAL DE DOMINICANA




GOBIERNO CENTRAL DE LA REPUBLICA DOMINICANA INSTITUTO PANAMERICANO DE GEOGRAFIA E HISTORIA ESTADO DE CAMBIO DEL PATRIMONIO NETO DEL EJERCICIO AL 30 DE JUNIO 2023 Y 2022 (VALORES EN RD\$)			
<u>MOVIMIENTOS - CONCEPTOS</u>	Capital Aportado	Resultados Acumulados	Total Activos Netos / Patrimonio DE EJERCICIOS ANTERIORES
Saldo al 31 de diciembre del 2021	1,000,000	3,372,166	4,372,166
Ajuste al patrimonio		-	-
Resultado del periodo		4,380,947	4,380,947
Saldo al 31 de Diciembre del 2022	1,000,000	7,753,114	8,753,114
Ajuste al patrimonio		-	-
Resultado del periodo		1,704,557	1,704,557
Saldo al 30 de Junio del 2023	1,000,000	9,457,671	10,457,671

Las notas adjuntas son parte integral de los Estados Financieros


Lic. Bolívar Troncoso Morales


Yubisay Bolívar, Encargada Administrativa


Rosario Sanchez, Encargada de Contabilidad





INSTITUTO PANAMERICANO DE GEOGRAFÍA E HISTORIA
ORGANISMO ESPECIALIZADO DE LA OEA
SECCION NACIONAL DE DOMINICANA



GOBIERNO CENTRAL DE LA REPUBLICA DOMINICANA
INSTITUTO PANAMERICANO DE GEOGRAFIA E HISTORIA
ESTADO DE FLUJO DE EFECTIVO
Al 30 de junio de 2023 y 2022
(VALORES EN RD\$)

Flujo de efectivo procedentes de actividades operativas	2023	2022
Transferencias y donaciones (Nota 14)	7,204,890	14,409,779
Otros Ingresos (Nota 14)	1,270	264,316
Otros Cobros (Nota 8)	1,005,457	(931,115)
Pagos a los trabajadores o en beneficio de ellos (Nota 15)	(1,898,200)	(3,226,272)
Pagos por contribuciones a la seguridad social	(288,012)	(410,222)
Pagos a proveedores	(3,105,451)	(5,710,162)
Otro gastos		(378,766)
Flujos de efectivo netos de las actividades de operación	<u>2,919,954</u>	<u>4,017,558</u>
Flujos de efectivo de las actividades de inversión		
Cuentas por cobrar		
Pagos por adquisición propiedad, planta y equipo	(174,467)	2,935,563
Flujos de efectivo netos por las actividades de inversión	<u>(174,467)</u>	<u>2,935,563</u>
Incremento/(Disminución) neta en el efectivo y equivalentes al efectivo	2,745,487	1,081,996
Efectivo y equivalentes al efectivo al principio del periodo	4,667,487	3,585,491
Efectivo y equivalentes al efectivo al final del periodo	<u>7,412,973</u>	<u>4,667,487</u>

Las notas adjuntas son parte integral de los Estados Financieros

El Flujo de efectivo 2022, corresponde al corte de diciembre.

Lic. Bolívar Troncoso Morales

Yubisay Bolívar, Encargada Administrativa

Rosario Sanchez, Encargada de Contabilidad





INSTITUTO PANAMERICANO DE GEOGRAFÍA E HISTORIA
ORGANISMO ESPECIALIZADO DE LA OEA
SECCION NACIONAL DE DOMINICANA



NOTAS A LOS ESTADOS FINANCIEROS

Nota #1 Entidad económica

El Instituto Panamericano de Geografía e Historia, es un organismo especializado de la Organización de Estados Americanos, creado el 07 de febrero de 1928, durante la VI Conferencia Internacional celebrada en la Habana, Cuba, a nivel de Ministros de Estados Americanos, quedando en ese momento la sede establecida en la ciudad de México. En 1949, el IPGH, firmó un acuerdo con el Consejo de la OEA, convirtiéndose en el primer organismo especializado.

La Sección Nacional Dominicana, creada mediante decreto del poder ejecutivo No.3426 de fecha treinta (30) de diciembre de 1957, es un organismo nacional dedicado a la generación y transferencia de conocimientos especializados en las áreas de Cartografía, Ciencias Geográficas, Geofísica e Historia, con la finalidad de mantener actualizados y en permanente comunicación a los investigadores e instituciones científicas relacionadas, con énfasis en la utilidad aplicada de la información.

Dentro de sus lineamientos estratégicos están la realización de seminarios, talleres, conferencias magistrales y cursos de capacitación y especialización en las áreas Cartografía, Ciencias Geográficas, Geofísica e Historia, dirigidos a profesionales, técnicos y estudiantes.

La Sección Nacional Dominicana tiene su sede en la calle Jonas Salk No.101, Local 1-A, San Geronimo, Zona Universitaria, Santo Domingo, República Dominicana y cuenta con un total de 8 empleados para el desarrollo de sus operaciones.

Nota #2 Base de presentación

Los Estados Financieros han sido preparados de conformidad con las Normas Internacionales de Contabilidad del Sector Público (NICSP), adoptadas por la Dirección General de Contabilidad Gubernamental de la República Dominicana (Digecog).

El Instituto Panamericano de Geografía e Historia presenta su presupuesto aprobado según la base contable de efectivo y los Estados Financieros sobre la base de acumulación (o devengo) conforme a las estipulaciones de las NICESP 24 "Presentación de Información del Presupuesto en los Estados Financieros".

El presupuesto se aprueba según la base contable de efectivo siguiendo una clasificación de pago por funciones. El presupuesto aprobado cubre el periodo fiscal que va desde el 1ro., de enero hasta el 31 de junio de 2023 y es incluido como información suplementaria en los Estados Financieros y sus Notas.

La emisión y aprobación final de los Estados Financieros debe ser autorizada por el funcionario de más alto nivel



INSTITUTO PANAMERICANO DE GEOGRAFÍA E HISTORIA
ORGANISMO ESPECIALIZADO DE LA OEA
SECCION NACIONAL DE DOMINICANA



NOTAS A LOS ESTADOS FINANCIEROS

Nota # 3 Moneda funcional y de presentación

Los Estados Financieros están presentados en pesos dominicanos (RD\$) moneda de curso legal en República Dominicana.

Nota #4 Uso de estimados y Juicios

La preparación de los Estados Financieros de confirmada con las NICSP, requiere que la administración realice juicios estimaciones y supuestos que afectan la aplicación de las Políticas Contable y los montos de activos, pasivos, ingresos y gastos reportados. Los resultados reales pueden diferir de estas estimaciones.

Las estimaciones y supuestos relevantes son revisados regularmente, las cuales son reconocidas prospectivamente.

Juicios

La información sobre juicios realizados en la aplicación de Políticas Contables que tienen el efecto más importante sobre los montos reconocidos en el Estado de Rendimientos Financiero se describe en la Nota referente a gastos generales y administrativos (alquileres); se determina si un acuerdo contiene un arrendamiento y su clasificación.

Supuesto e incertidumbre en las estimaciones

La información sobre los supuestos e incertidumbre de estimación que tiene un riesgo significativo de resultar en un ajuste material en los años terminados el 30 de junio de 2023 y 2022 se incluye en la Nota referente a compromisos y contingencias; reconocimiento y medición de contingencias; supuestos claves relacionados con la probabilidad y magnitud de una salida de recursos económicos.

Medición de los valores razonables.

La entidad cuenta con un marco de control establecido en relación con el cálculo de los valores razonables y tiene la responsabilidad general por la supervisión de todas las mediciones significativas de este, incluyendo los de Niveles 3.

Cuando se mide el valor razonable de un activo o pasivo, El Instituto Panamericano de Geografía e Historia utiliza siempre que sea posible, precios cotizados en un mercado activo.

Si el mercado para un activo o pasivo no es activo, la entidad establecerá el valor razonable utilizando una técnica de valoración. Con ésta se busca establecer cuál será el precio de una transacción realizada a la fecha de medición.

Los valores se clasifican en niveles distintos dentro de una jerarquía como sigue:

Nivel 1: Precios (no-ajustados) en mercados activos para activos o pasivos idénticos,



INSTITUTO PANAMERICANO DE GEOGRAFÍA E HISTORIA
ORGANISMO ESPECIALIZADO DE LA OEA
SECCION NACIONAL DE DOMINICANA



NOTAS A LOS ESTADOS FINANCIEROS

Nivel 2: Datos diferentes de los precios cotizados incluidos en el Nivel 1 que sean observados para el activo o pasivo, ya sea directa (precios) o indirectamente (derivados de los precios).

Nivel 3: Datos para el activo o pasivo que no se basan en datos de mercados observables (variables no observables).

Si las variables usadas para medir el valor razonable de un activo o pasivo pueden clasificarse en niveles distintos de la jerarquía del valor razonable, entonces la medición se clasifica en su totalidad en el mismo nivel de la jerarquía que la variable de nivel más bajo que sea significativa para la medición total.

El Instituto Panamericano de Geografía e Historia reconoce las transferencias entre los niveles de la jerarquía del valor razonable al final del periodo sobre el que se informa durante el que ocurrió el cambio.

Nota #5 Base de medición

Los Estados Financieros se elaboran sobre la base del costo histórico, a excepción de los terrenos y edificios los cuales son valuados mediante tasaciones realizadas por un experto externo.

Nota#6 Resumen de Políticas Contables significativas

Aquí se detalla todo lo relacionado con las principales Políticas Contables significativas como podría ser, sin que esta enumeración se considere limitativa.

Instrumentos financieros

Las transacciones que afectan a las entidades económicas determinan modificaciones en el patrimonio, así como en los resultados de las operaciones. El momento en el cual se considera modificado el patrimonio y los resultados de la entidad, es con el devengamiento, además se considera consumida la aprobación y ejecutado el presupuesto.

Exposición:

Los Estados Financieros, deben contener o exponer toda la información necesaria para expresar adecuadamente la situación económica-financiera, los recursos y gastos de la entidad económica de manera que los usuarios de la información puedan tomar decisiones pertinentes.

Uniformidad

La interpretación y análisis de los Estados Financieros, requieren la posibilidad de comparar la situación financiera de la entidad económica y los resultados de operaciones en distintas épocas de actividad, en consecuencia, es necesario que la aplicación de las prácticas y procedimientos contables se haga de manera uniforme y consistente, tanto para el periodo a que se refieren los Estados Financieros así como para los anteriores.



INSTITUTO PANAMERICANO DE GEOGRAFÍA E HISTORIA
ORGANISMO ESPECIALIZADO DE LA OEA
SECCION NACIONAL DE DOMINICANA



NOTAS A LOS ESTADOS FINANCIEROS

La identificación de las transacciones de la entidad económica se efectúa sobre la base de la utilización de los clasificadores de cuentas presupuestarias contables. La aplicación uniforme de éstos, hace compatible la información que genera todas las áreas de gestión del Gobierno.

Cuando existen alternativas de procedimientos contables idóneos, igualmente válidas para tratar la medición de un mismo hecho económico-financiero, se adopta el que muestre un resultado y la posición financiera más cercana a la realidad.

El Sistema de Contabilidad, comprende el registro, procesamiento y presentación de la información contable en los momentos y circunstancias debidas.

Activos y pasivos financieros no derivados – reconocimiento y baja en cuentas

Disponibilidades: La moneda de curso legal es el Peso Dominicano (RD\$) y se expresa a su valor nominal. Por otra parte, la moneda extranjera se valúa por la tasa de cambio para la compra vigente, al momento de cada transacción y al cierre de cada ejercicio, por su cotización al tipo de cambio comprador a esa fecha.

Cuentas por Cobrar: Las cuentas por cobrar, son valuados conforme a las acreencias que tenga la entidad económica hacia terceros, según surjan de los derechos u obligaciones resultantes de cada transacción.

Activos financieros no derivados – medición

Cuentas por Cobrar: Las cuentas por cobrar, son valuados conforme a las acreencias que tenga la entidad económica hacia terceros, según surjan de los derechos u obligaciones resultantes de

Pasivos financieros no derivados – medición

Deudas: Los pasivos por conceptos de deudas se contabilizan por el valor de los bienes adquiridos y los servicios recibidos, deduciendo los descuentos comerciales obtenidos, si aplican.

Propiedad, mobiliario y equipos

Reconocimiento y medición

Las inversiones en bienes de uso se valúan por su costo de adquisición, de construcción o por un valor equivalente (costo corriente) cuando se reciben sin contraprestación.

Costos posteriores

El costo de adquisición incluye el precio neto pagado por los bienes, más todos los gastos necesarios para colocar el bien en lugar y condiciones de uso. Los bienes adquiridos en monedas extranjeras se registran al tipo de cambio vigente a la fecha de la adquisición.



INSTITUTO PANAMERICANO DE GEOGRAFÍA E HISTORIA
ORGANISMO ESPECIALIZADO DE LA OEA
SECCION NACIONAL DE DOMINICANA



NOTAS A LOS ESTADOS FINANCIEROS

Depreciación

El método de cálculo para el registro de la Depreciación es el de Línea Recta, adoptado como método general aplicable a todo el Sector Público, a los fines de su consolidación.

El uso de este método representa la distribución sistemática y racional del costo total de cada partida del activo fijo tangible, durante el período de su aprovechamiento económico, el mismo será aplicado

Nota# 7 Efectivo y equivalentes de efectivo.

Un detalle del efectivo y equivalente de efectivo al 30 de junio de 2023 y 2022 es como sigue:

Nota# 7 Efectivo y equivalentes de efectivo.

Un detalle del efectivo y equivalente de efectivo al 30 de junio de 2023 y 2022 es como sigue:

<u>Descripción</u>	<u>2023</u>	<u>2022</u>
Caja Chica	20,000.00	20,000.00
Bancos de Reservas (Cta. No. 3200004683)	7,392,973.46	5,146,916.87
	<u>7,412,973.46</u>	<u>5,166,916.87</u>

Nota #8 Cuenta por cobrar a corto plazo

Un detalle de la cuenta por cobrar al 30 de junio de 2023 Y 2022 es como sigue:

<u>Descripción</u>	<u>2023</u>	<u>2022</u>
pendientes	-	2,414,044.84
Cuentas por cobrar por venta de libros	16,200.00	91,022.78
Otras Cuentas por Cobrar	-	8,940.68
	<u>16,200.00</u>	<u>2,514,008.30</u>

Nota# 9 Inventario de Materiales

Un detalle del inventario de materiales al 30 de junio de 2023 Y 2022 es como sigue:

<u>Descripción</u>	<u>2023</u>	<u>2022</u>
Inventario	35,239.00	-
	<u>35,239.00</u>	<u>-</u>



INSTITUTO PANAMERICANO DE GEOGRAFÍA E HISTORIA
ORGANISMO ESPECIALIZADO DE LA OEA
SECCION NACIONAL DE DOMINICANA



NOTAS A LOS ESTADOS FINANCIEROS

Nota# 10 Pagos Anticipados

2023

2022

El detalle de este renglón es como sigue:

Seguro Bienes Muebles(b)	48,866.00	-
Poliza No.2-2-502-033615	48,866.00	-

Corresponde al seguro de bienes muebles para una camioneta con vigencia de un año, vencimiento de la póliza nov. 2023

Nota#11 Propiedad planta y equipo

2023

2022

	Mobiliarios y Equipos de Oficinas	Equipos de Transporte y Otros	Total
Costos de Adquisición (2022)	3,547,586.64	2,490,243.24	6,037,829.88
Adiciones enero -junio 2023	174,467.01		174,467.01
Superávit revaluación			-
Retiros 2023			-
Otros			-
Transferencias			-
Saldo al final del período al 30/06/2023	3,722,053.65	2,490,243.24	6,212,296.89
Depreciación Acumulada			
Dep. Acum. al inicio del período 2022	2,987,139.01	124,512.11	3,111,651.12
Cargo del período (Depreciación del período 2023)	141,170.48	166,016.15	307,186.63
Retiros (Depreciación)			-
Saldo al Final del Período al 30/06/2023	3,128,309.49	290,528.26	3,418,837.75
Prop. Planta y Equipos Neto (2023)	593,744.16	2,199,714.98	2,793,459.14

	Mobiliarios y Equipos de Oficinas	Equipos de Transporte y Otros	Total
Costos de Adquisición (2021)	3,102,267.00		3,102,267.00
Adiciones enero -junio 2022	224,071.99		224,071.99
Superávit revaluación			-
Retiros 2022			-
Otros			-
Transferencias			-
Saldo al final del período al 30/06/2023	3,326,338.99	-	3,326,338.99
Depreciación Acumulada			
Dep. Acum. al inicio del período 2022	2,543,924.95	-	2,543,924.95
Cargo del período (Depreciación del período 2023)	22,741.97		22,741.97
Retiros (Depreciación)			-
Saldo al Final del Período al 30/06/2023	2,566,666.92	-	2,566,666.92
Prop. Planta y Equipos Neto (2022)	759,672.07	-	759,672.07

Nota: nuestras oficinas funcional en un local alquilado en la Jonas Salt No.101, zona universitaria



INSTITUTO PANAMERICANO DE GEOGRAFÍA E HISTORIA
ORGANISMO ESPECIALIZADO DE LA OEA
SECCION NACIONAL DE DOMINICANA



NOTAS A LOS ESTADOS FINANCIEROS

Nota# 12 Otros Activos no Corrientes

El detalle de este renglón es como sigue:

	<u>2023</u>	<u>2022</u>
Depósitos de alquiler (a)	180,000.00	180,000.00
Depósitos EDESUR	26,000.00	26,000.00
	<u>206,000.00</u>	<u>206,000.00</u>

Los depósitos y fianzas al 30 de junio 2023 Y 2022 corresponden al depósito de 2 meses de alquiler del local donde opera la entidad, a razón de RD\$90,000.00

Nota# 13 Cuentas por pagar a corto plazo

El detalle de este renglón es como sigue:

	<u>2023</u>	<u>2022</u>
Deducciones y Retenciones por Pagar	55,065.65	38,651.70
Cuenta por Pagar Proveedores		150,000.00
	<u>55,065.65</u>	<u>188,651.70</u>

Nota# 14 Activos Netos/Patrimonio

Al 30 de junio de 2023 Y 2022, la composición del capital de la Institución es como sigue:

	<u>2023</u>	<u>2022</u>
Capital	1,000,000.00	1,000,000.00
Resultados positivos (ahorro)/negativo (desahorro)	1,704,557.12	4,085,780.54
Resultado acumulado	7,753,113.80	3,372,165.00
	<u>10,457,670.92</u>	<u>8,457,945.54</u>

Nota# 15 Transferencia y donaciones

Un detalle de los ingresos por transferencias y donaciones al 30 de junio de 2023 Y 2022 es como sigue:

	<u>2023</u>	<u>2022</u>
Transferencia corrientes	7,204,889.52	7,204,889.52
Otros ingresos	1,270.79	68,105.00
	<u>7,206,160.31</u>	<u>7,272,994.52</u>

Las transferencias recibida corresponden a RD\$1,200,814.92, que se reciben mensualmente para pagos de nomina y gastos corriente proveniente del El MINERD.

Otros Ingresos son captaciones directa por ventas de libros.



INSTITUTO PANAMERICANO DE GEOGRAFÍA E HISTORIA
ORGANISMO ESPECIALIZADO DE LA OEA
SECCION NACIONAL DE DOMINICANA



NOTAS A LOS ESTADOS FINANCIEROS

Nota # 16 Sueldos, Salarios y beneficios a empleados

El detalle de este renglón es como sigue:

	<u>2023</u>	<u>2022</u>
Remuneraciones	1,898,200.00	1,208,000.00
Dietas y gastos de representación	-	3,050.00
Contribuciones al seguro de salud	134,663.29	183,933.00
Contribuciones al seguro de pensiones	134,691.29	
Contribuciones al seguro de salud y riesgo laboral	18,657.60	
	<u>2,186,212.18</u>	<u>1,394,983.00</u>

Nota#17 Suministro y materiales para consumo

El detalle de este renglón es como sigue:

	<u>2023</u>	<u>2022</u>
Alimentos y bebidas	27,701.65	-
Madera, Corcho y sus Manufactures	416.95	
Productos Forastales	22,348.00	
Textiles y Vestuarios	23,369.22	-
Productos de papel, cartón e impresos	1,004,495.22	-
Productos de Artes Graficas	39,411.89	
Productos Vidrios, Loza y Porcelana	328.00	
Productos Metalicos y sus Derivados	863.00	
Combustibles, lubricantes, productos químicos y con	196,771.20	132,000.00
Productos y útiles varios	96,942.15	143,107.41
	<u>1,412,647.28</u>	<u>275,107.41</u>

Nota#18 Gastos de depreciación y amortización

El detalle de este renglón es como sigue:

	<u>2023</u>	<u>2022</u>
Gastos de depreciación y amortización	307,186.63	22,741.97
Amortizacion Seguros Bienes Muebles	58,287.30	
	<u>365,473.93</u>	<u>22,741.97</u>

Nota#19 Otros Gastos

El detalle de este renglón es como sigue:

	<u>2023</u>	<u>2022</u>
Servicios Basicos	50,054.27	130,483.72
Publicidad	125,000.00	
Viaticos	204,952.00	
Seguros	66,134.35	58,489.47
Alquileres y Rentas	137,976.32	81,451.36
Reparaciones	13,436.15	2,439.35
Fumigacion, Lavanderia, Limpieza e Higiene	6,792.19	
Organización de Eventos	584,576.60	
Servicios Tecnicos Profesionales	329,507.21	
Impuestos, Derecho y Tasas	1,800.00	
Servicios de alimentacion	3,617.85	
Otros servicios no personales		1,221,517.70
	<u>1,523,846.94</u>	<u>1,494,381.60</u>



INSTITUTO PANAMERICANO DE GEOGRAFÍA E HISTORIA
ORGANISMO ESPECIALIZADO DE LA OEA
SECCION NACIONAL DE DOMINICANA



NOTAS A LOS ESTADOS FINANCIEROS

Nota#20 Gastos Financieros

El detalle de este renglón es como sigue:

	<u>2023</u>	<u>2022</u>
Comisiones y gastos financieros	13,422.86	-
	<u>13,422.86</u>	<u>-</u>
Total Gastos	<u>5,501,603.19</u>	<u>3,187,213.98</u>